



ФЕДЕРАЛЬНАЯ СЛУЖБА
ГОСУДАРСТВЕННОЙ СТАТИСТИКИ

Социально-экономическое положение Забайкальского края (оперативные данные)



в январе-мае 2021 года



ФЕДЕРАЛЬНАЯ СЛУЖБА
ГОСУДАРСТВЕННОЙ
СТАТИСТИКИ

Социально-
экономическое
положение
Забайкальского
края
(оперативные данные)

- 01 ПРОИЗВОДСТВО ТОВАРОВ И УСЛУГ
- 02 РЫНКИ ТОВАРОВ И УСЛУГ
- 03 ХОЗЯЙСТВУЮЩИЕ СУБЪЕКТЫ
- 04 ЦЕНЫ
- 05 ФИНАНСЫ
- 06 УРОВЕНЬ ЖИЗНИ НАСЕЛЕНИЯ
- 07 ЗАНЯТОСТЬ И БЕЗРАБОТИЦА
- 08 ДЕМОГРАФИЧЕСКАЯ СИТУАЦИЯ





01 ПРОИЗВОДСТВО ТОВАРОВ И УСЛУГ

ОБОРОТ ОРГАНИЗАЦИЙ

В процентах

к январю-маю 2020г.



Всего по видам экономической деятельности

▲ **116,5%**



Добыча полезных ископаемых

▲ **149,0%**



Обрабатывающие производства

▲ **103,6%**



Обеспечение электрической энергией, газом и паром; кондиционирование воздуха

▲ **104,4%**



Строительство

▼ **68,7%**



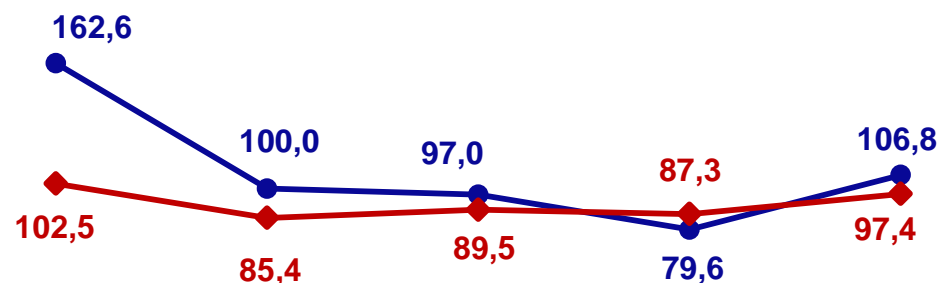
Торговля оптовая и розничная; ремонт автотранспортных средств и мотоциклов

▲ **114,6%**

Май 2021г. в процентах

● к маю 2020

◆ к апрелю 2021



Добыча полезных ископаемых

Обрабатывающие
производства

Обеспечение электрической
энергией, газом и паром;
кондиционирование воздуха

Строительство

Торговля оптовая и
розничная; ремонт
автотранспортных средств и
мотоциклов



ИНДЕКСЫ ПРОМЫШЛЕННОГО ПРОИЗВОДСТВА

В процентах

к январю-маю 2020г.



Индекс промышленного производства

▲ 102,3%



Добыча полезных ископаемых

▲ 104,9%



Обработывающие производства

▼ 94,8%



Обеспечение электрической энергией, газом и паром; кондиционирование воздуха

▼ 99,3%



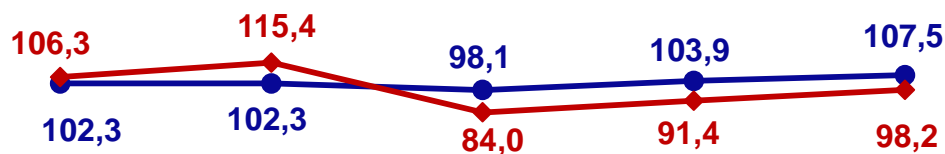
Водоснабжение; водоотведение, организация сбора и утилизации отходов, деятельность по ликвидации загрязнений

▲ 104,5%

Май 2021г. в процентах

● к маю 2020

◆ к апрелю 2021



Индекс промышленного производства

Добыча полезных ископаемых

Обработывающие производства

Обеспечение электрической энергией, газом и паром; кондиционирование воздуха

Водоснабжение; водоотведение, организация сбора и утилизации отходов, деятельность по ликвидации загрязнений



СЕЛЬСКОЕ ХОЗЯЙСТВО

Объем производства продукции (по расчетам)

в январе-мае 2021г.



4647,9
млн. рублей



96,0%
к январю-маю 2020 года



Поголовье скота и птицы в хозяйствах всех категорий (на конец месяца)

май 2021 к маю 2020



Крупный рогатый
скот **99,4%**



в том числе коровы **101,1%**



Свиньи **88,6%**



Овцы и козы **93,4%**



Птица **90,5%**



СЕЛЬСКОЕ ХОЗЯЙСТВО

**Объем реализации основных
сельскохозяйственных продуктов
сельскохозяйственными организациями**
в январе-мае 2021г., тонн



Зерновые и зернобобовые
культуры

22451



Картофель

3146



Овощи

1483



Скот и птица (в живом весе)

1242



Молоко

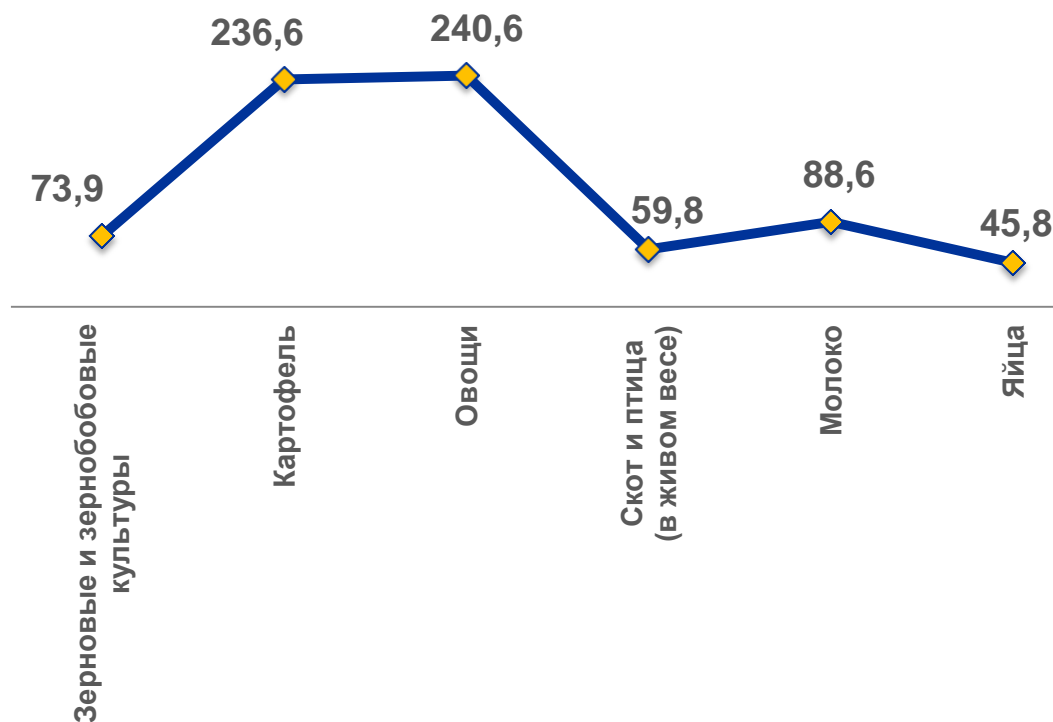
501



Яйца, тыс. штук

1202

Январь-май 2021г. в процентах к январю-маю 2020г.





ЛЕСОЗАГОТОВКИ

Производство отдельных видов продукции по виду деятельности «Лесозаготовки»

Январь-май 2021 к январю-маю 2020



▼ **65,9%**

Лесоматериалы необработанные
из них:



лесоматериалы
хвойных пород

▼ **61,8%**



Лесоматериалы лиственных пород,
за исключением тропических пород

▲ **130,7%**

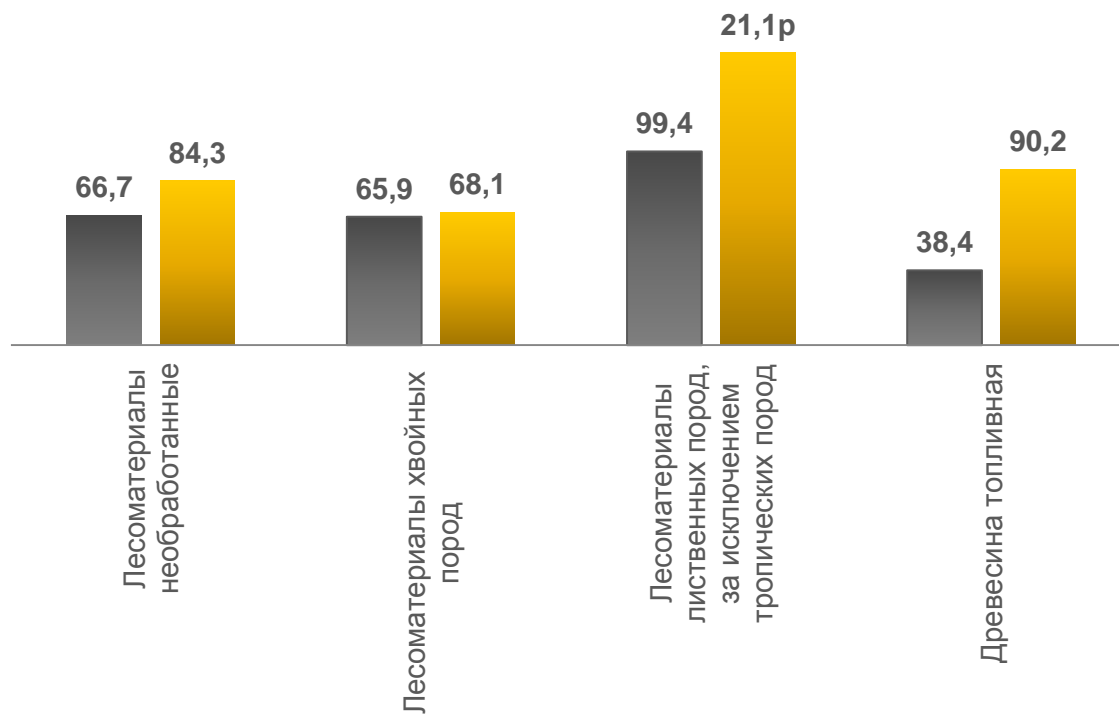


Древесина топливная

▼ **73,6%**

Май 2021 в процентах

■ к маю 2020 ■ к апрелю 2021





СТРОИТЕЛЬСТВО

Объем работ, выполненных по виду деятельности «Строительство»

в январе-мае 2021г.



13581,5
млн. рублей



104,6%
к январю-маю 2020г.

Ввод в действие жилых домов, кв.м общей площади жилых помещений



44803

в том числе индивидуальными
застройщиками

34546



80,4%
к январю-маю 2020г.

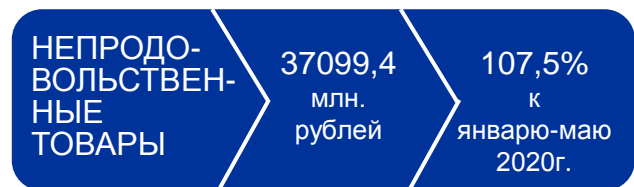
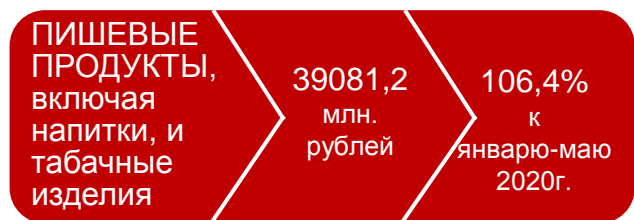
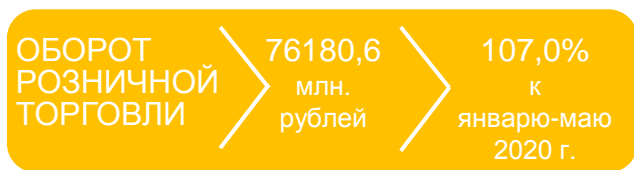


02 РЫНКИ ТОВАРОВ И УСЛУГ

РОЗНИЧНАЯ ТОРГОВЛЯ

Оборот розничной торговли

в январе-мае 2021г.



Удельный вес в мае 2021г.



пищевых продуктов, включая напитки, и табачных изделий



51,5%



непродовольственных товаров



48,5%





РЫНОК ПЛАТНЫХ УСЛУГ НАСЕЛЕНИЮ

Объем платных услуг населению
в январе-мае 2021г.



20697,7
млн. рублей



108,2%
к январю-маю 2020г.



Виды платных услуг, занимающих наибольший удельный вес в общем объеме услуг



Коммунальные

26,0%



Телекоммуникационные

19,9%



Транспортные

14,0%



Жилищные

8,4%



Системы образования

8,3%



Медицинские

8,2%



Бытовые

8,1%

ОПТОВАЯ ТОРГОВЛЯ И ТОВАРНЫЕ РЫНКИ

Оборот оптовой торговли
в январе-мае 2021г.



36661,9
млн. рублей



102,7%
к январю-маю 2020г.



Продажа ¹⁾
к январю-маю 2020г.

Продукция производственно- технического назначения



Бензины автомобильные

37,5%



Топливо дизельное

145,9%

Пищевые продукты, включая напитки, и табачные изделия



Мясо и мясо птицы, кроме
субпродуктов

113,8%



Масло сливочное, пасты
масляные, масло топленое

102,3%



Молоко, кроме сырого

158,2%



Мука

130,3%



Сахар белый свекловичный
или тростниковый в твердом
состоянии

169,4%



Хлеб и хлебобулочные
изделия

115,0%

¹⁾ Крупными и средними организациями оптовой торговли.



03 ХОЗЯЙСТВУЮЩИЕ СУБЪЕКТЫ

Учтено на 1 июня 2021г.
(по данным государственной
регистрации)



13,2
тыс. организаций

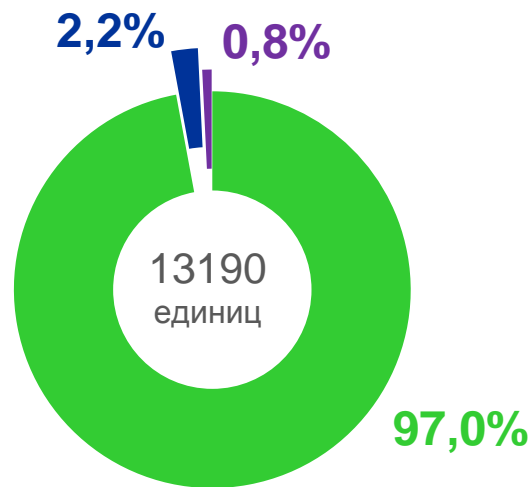
из них:

12,4 тыс.
юридических лиц

0,8 тыс.

филиалов, представительств и
других организаций без прав
юридического лица

Распределение организаций
по формам собственности



■ Российская собственность

12803 единицы

■ Иностранная собственность

285 единиц

■ Совместная российская и иностранная
собственность

102 единицы

Демография организаций

в январе-мае 2021г.

Зарегистрировано организаций

348
единиц

На 1000 организаций

28,1
единицы

Официально ликвидировано
организаций

287
единиц

На 1000 организаций

23,1
единицы



04 ЦЕНЫ

ПОТРЕБИТЕЛЬСКИЕ ЦЕНЫ

Индексы потребительских цен

май 2021г. к декабрю 2020г.



Индекс
потребительских цен
в том числе:

▲ **103,8%**



Продовольственные
товары

▲ **104,7%**



Непродовольственные
товары

▲ **104,1%**



Услуги

▲ **101,6%**

Стоимость фиксированного набора потребительских товаров и услуг в мае 2021г.



17125,59 рубля
к декабрю 2020 ▲ на 5,2%

Стоимость условного (минимального) набора продуктов питания в мае 2021г.



6018,66 рубля
к декабрю 2020 ▲ на 14,2%





ЦЕНЫ ПРОИЗВОДИТЕЛЕЙ

Индексы цен производителей промышленных товаров ¹⁾

май 2021г. к декабрю 2020г.



Всего

▲ **105,7%**



Добыча полезных ископаемых

▲ **104,3%**



Обрабатывающие
производства

▲ **110,6%**



Обеспечение электрической энергией, газом
и паром; кондиционирование воздуха

▲ **105,3%**



Водоснабжение;
водоотведение, организация
сбора и утилизации отходов,
деятельность по ликвидации
загрязнений

▼ **99,5%**

¹⁾ На товары, предназначенные для реализации на внутреннем рынке.



ЦЕНЫ ПРОИЗВОДИТЕЛЕЙ

Индексы цен производителей сельскохозяйственной продукции

май 2021г. к декабрю 2020г.



Всего,
в том числе на продукцию:

▲ **117,3%**



растениеводства

▲ **120,9%**



животноводства

▲ **101,0%**

Сводный индекс цен на продукцию (затраты, услуги) инвестиционного назначения

май 2021г. к декабрю 2020г.



Всего
в том числе на:

▲ **103,1%**



строительную
продукцию

▲ **104,0%**



приобретение машин и
оборудования
инвестиционного назначения

▲ **101,8%**



прочую продукцию
инвестиционного
назначения

▲ **104,0%**



05 ФИНАНСЫ

ИСПОЛНЕНИЕ БЮДЖЕТА

Структура консолидированного бюджета
в январе-апреле 2021г.

Доходы

30652,1 млн. рублей

из них:



Расходы

29758,8 млн. рублей

из них на:





ФИНАНСОВЫЕ РЕЗУЛЬТАТЫ ДЕЯТЕЛЬНОСТИ ОРГАНИЗАЦИЙ¹⁾

Сальдированный финансовый результат
в январе-марте 2021г.



16781,2
млн. рублей

Доля убыточных организаций в общем числе



47,0%



Кредиторская задолженность
на конец марта 2021г.



106137,5
млн. рублей

Дебиторская задолженность
на конец марта 2021г.



66550,0
млн. рублей

Задолженность по полученным кредитам банков и займам организаций
на конец марта 2021г.



239274,1
млн. рублей

¹⁾ Кроме субъектов малого предпринимательства, банков, страховых организаций и бюджетных организаций.



06 УРОВЕНЬ ЖИЗНИ НАСЕЛЕНИЯ

**Среднемесячная начисленная заработная плата
(без выплат социального характера)**

в апреле 2021г.



47554,3
рубля



106,8%
к апрелю 2020г.

**Суммарная задолженность по заработной плате
по кругу наблюдаемых видов экономической
деятельности**

на 1 июня 2021г.



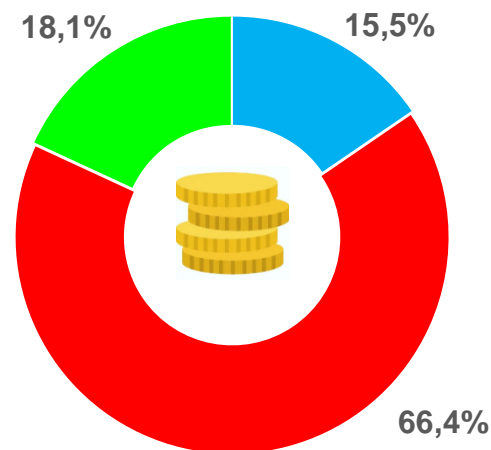
8049
тыс. рублей

к 1 мая 2021г.



на 4526 тыс. рублей
на 36,0%

**Просроченная задолженность по заработной плате
по наблюдаемым видам экономической деятельности**



■ Сельское хозяйство, охота и предоставление услуг в этих областях; лесозаготовки

■ Обработывающие производства

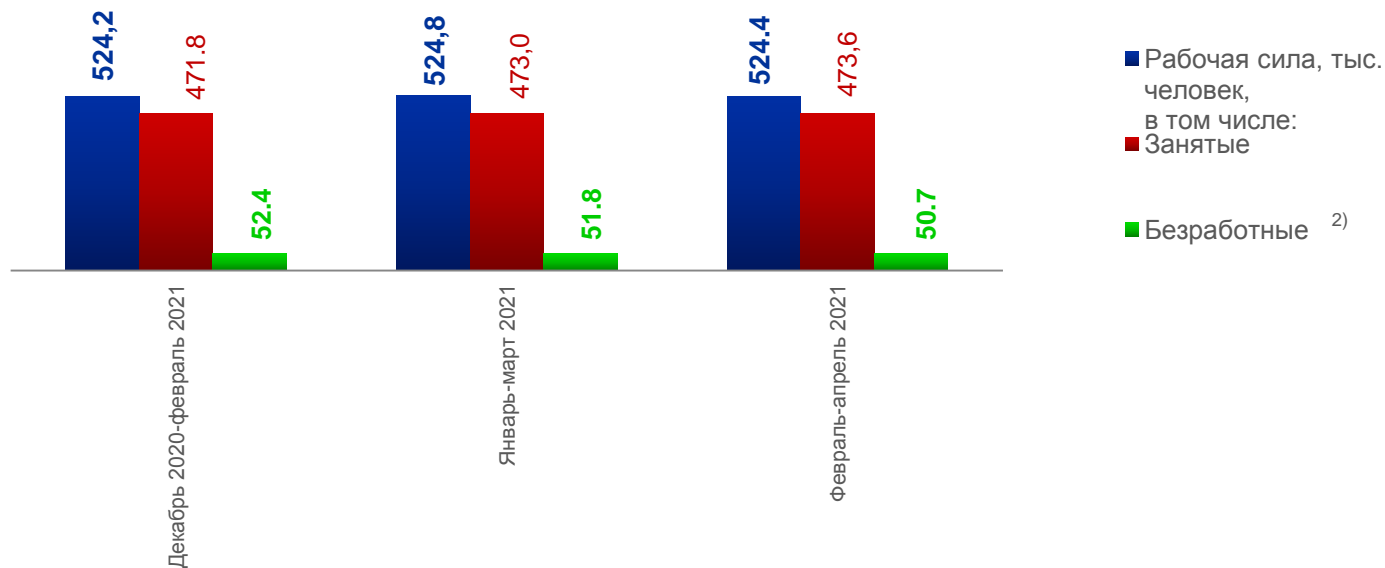
■ Водоснабжение; водоотведение, организация сбора и утилизации отходов, деятельность по ликвидации загрязнений



07 ЗАНЯТОСТЬ И БЕЗРАБОТИЦА

Численность рабочей силы в возрасте 15 лет и старше ¹⁾

тыс. человек



Численность не занятых трудовой деятельностью граждан, состоящих на учете в государственных учреждениях службы занятости населения (на конец мая 2021г.),

человек

20,7

тыс. человек

Пособие по безработице получали



7,7

тыс. человек

В мае 2021г.

признаны
безработными

2405 человек



на 69,6%

трудоустроено

716 человек



в 2,3 раза

чем в мае
2020

¹⁾ По данным выборочного обследования рабочей силы.

²⁾ По методологии МОТ.



08 ДЕМОГРАФИЧЕСКАЯ СИТУАЦИЯ

ЕСТЕСТВЕННОЕ ДВИЖЕНИЕ НАСЕЛЕНИЯ

БРАКИ И РАЗВОДЫ

Численность постоянного населения края
(по оценке)
на 1 мая 2021г.



1050,0
тыс. человек

Показатели естественного движения населения

■ январь-апрель 2021
■ январь-апрель 2020

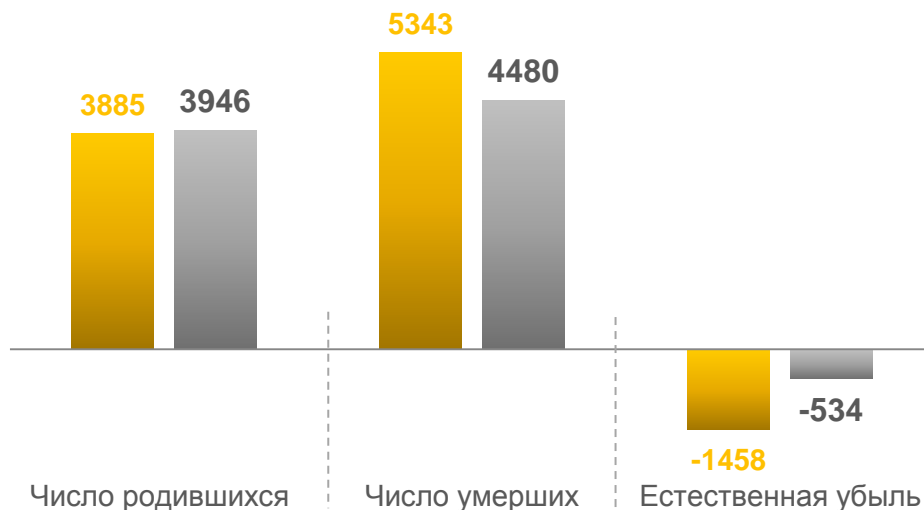
Естественная убыль
населения
в январе-апреле 2021г.

ЧЕЛОВЕК

НА 1000 ЧЕЛОВЕК
НАСЕЛЕНИЯ

1458

4,2



Число зарегистрированных



Браков
единиц

1999



Разводов
единиц

1645

в % к январю-апрелю 2020г.

▲ **126,5%**

▲ **122,4%**



ЕСТЕСТВЕННЫЙ ПРИРОСТ (УБЫЛЬ) НАСЕЛЕНИЯ В ЯНВАРЕ-АПРЕЛЕ 2021 ГОДА

Естественный прирост населения
зарегистрирован в



5

муниципальных образованиях

Естественная убыль населения
зарегистрирована в



29

муниципальных образованиях

Из них:
человек

Городской округ «Поселок Агинское»



Калганский район



Каларский округ



Забайкальский район



Дульдургинский район



Наибольшие значения
человек

Городской округ «Город Чита»



Шилкинский район



Читинский район



Город Краснокаменск и
Краснокаменский район



Балейский район





МИГРАЦИЯ НАСЕЛЕНИЯ

В ЯНВАРЕ-АПРЕЛЕ 2021 ГОДА

Число прибывших

6891
человек

Число выбывших

8891
человек

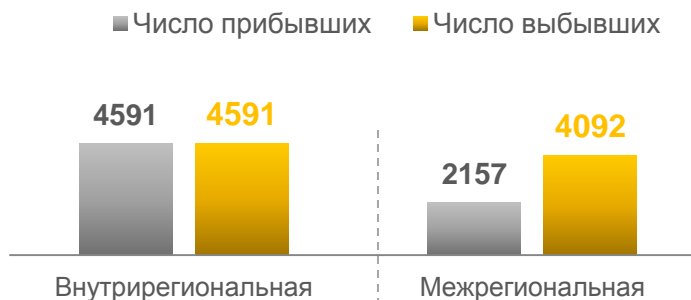


Миграционная убыль населения

2000 человек

В пределах России
человек

1935



Международная миграция
человек

65

